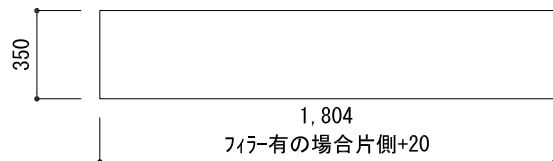
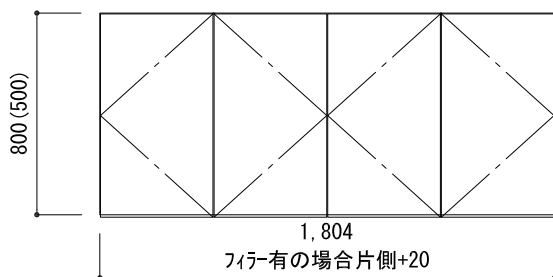


D-1 ウォールキャビネット 奥行350 開き戸タイプ



上面図



正面図

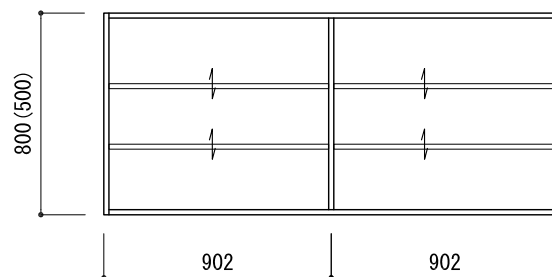


側面図

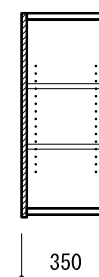
サイズ/基本寸法 (mm)

W呼称	高さ	側面納まり	本体サイズ*	別梱包パーツ
1800	500	片フィルター	W1,804 / D350	コ字フィルター t20×1
		フィルター無	W1,804 / D350	
	800	片フィルター	W1,804 / D350	コ字フィルター t20×1
		フィルター無	W1,804 / D350	

●材種：ウォールナット・ブラックチェリー・オーク・カバ桜

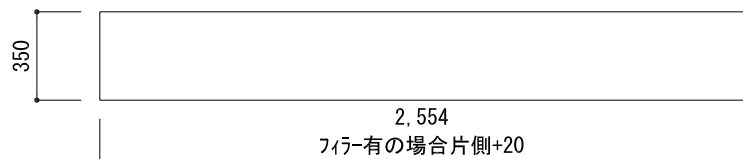


縦断面図

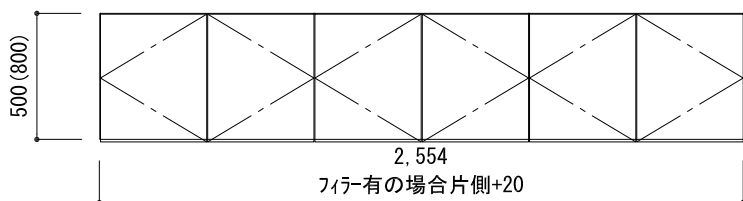


サイズ/基本寸法 (mm)


W呼称	高さ	側面納まり	本体サイズ*	別梱包パーツ
2550	500	両フィルター	W2,554 / D350	コ字フィルター t20×2
		片フィルター	W2,554 / D350	コ字フィルター t20×1
		フィルター無	W2,554 / D350	
	800	両フィルター	W2,554 / D350	コ字フィルター t20×2
		片フィルター	W2,554 / D350	コ字フィルター t20×1
		フィルター無	W2,554 / D350	



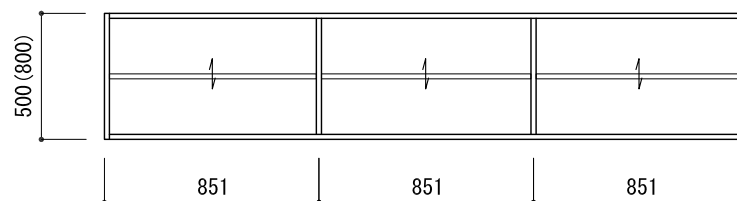
上面図



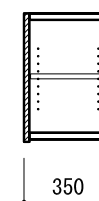
正面図



側面図



縦断面図



備考欄/NOTE
突板仕様

改訂	4			縮尺/SCALE 1/30 (A4)	図面名称/TITLE D-1 ウォールキャビネット 奥行350 開き戸タイプ	図面番号/NO. D-1
	3					
	2					
	1					
	0					